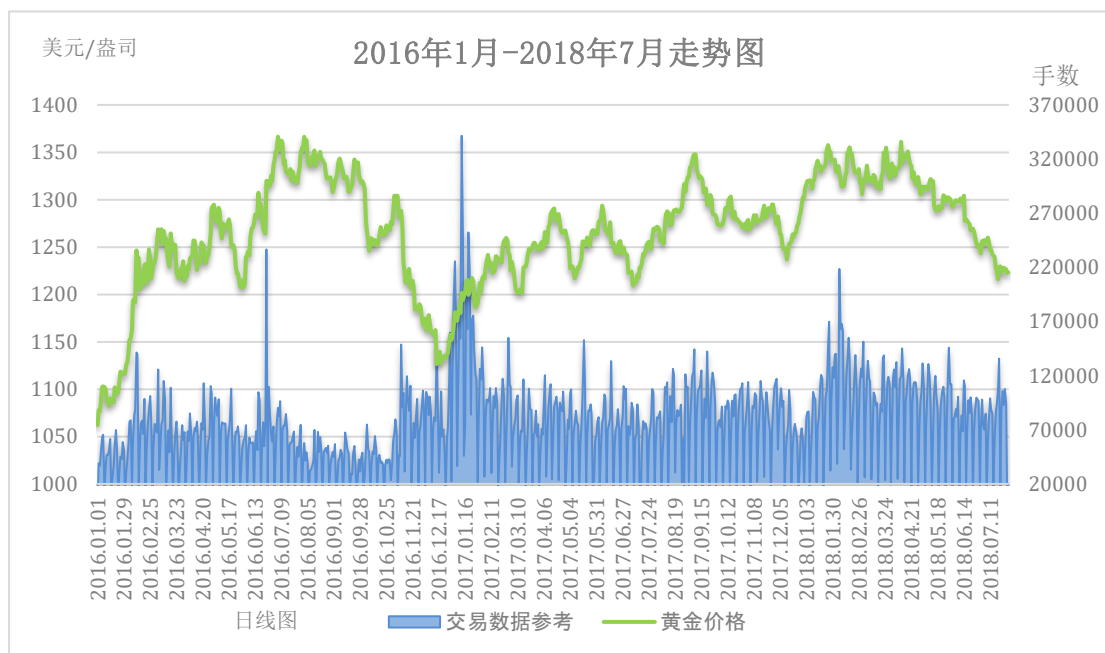




非农整体徘徊 本周联储决议

2018-07-30

【非农攻略】7 月份贵金属市场延续了 6 月份的空头趋势，金银价格短线继续回落，而且连续跌破了区间支撑。此外，7 月初的非农数据向好，也在一定程度上打压了金银价格的走势。整体上，贵金属市场的走势主要受到美元指数的主导。即美指的反弹，使得金银价格不断下行，而且空头全面主导贵金属市场的走势。空头主导了近两个月后，于 7 月末逐渐触底，金银价格下行速度也因此逐渐放缓。



(注：交易数据仅作为交易密集度的一个反映，不作为真实交易数据解读)

7 月份黄金价格持续下行，连续跌破了 1250 和 1230 美元附近两个支撑。空头的这一下行趋势与 6 月份的走势并未有很大的差别。黄金价格跌破了 1230 美元附近后，逐渐在 1220 美元附近触底，短线持稳后开始反弹。7 月下旬，黄金价格低位区间逐渐明晰，短线转而横盘震荡。但是多头动能依然乏力，金价并未能有效反弹。

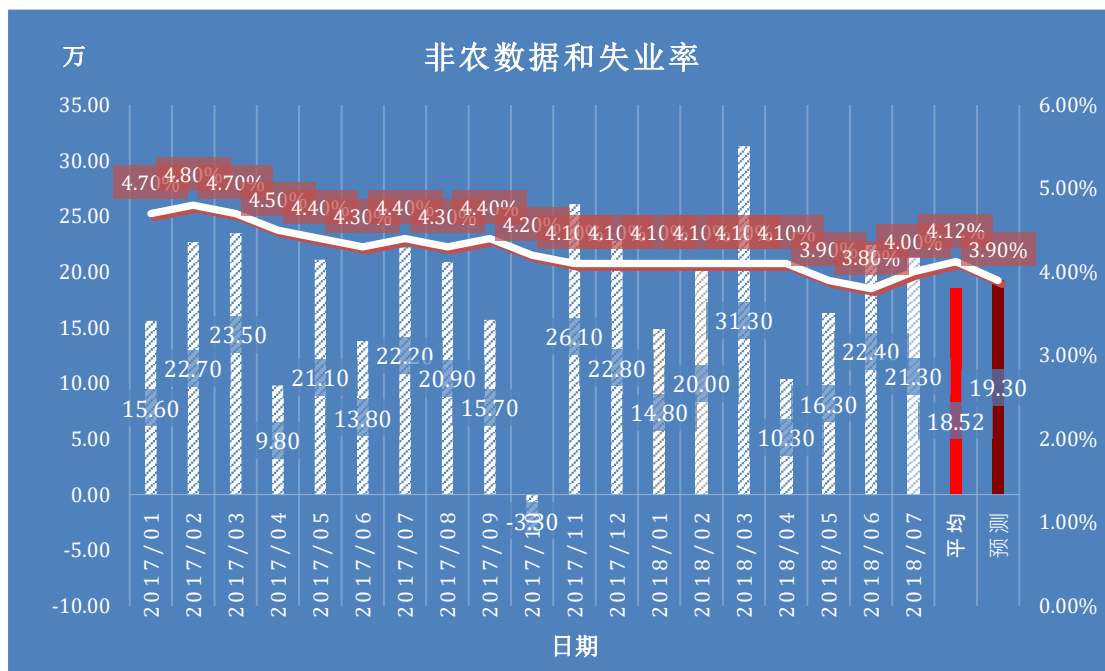
从交易活跃度上看，7 月份交易活跃度与 6 月份交易活跃度整体持平。后期黄金价格逐渐回落至 1220 美元附近后，交易活跃度有所下降。这意味着，贵金属市场短线或已经触底。未来黄金价格在 1220 美元附近的支撑或进一步加固。中期黄金价格在 1230 美元附近的多空分界线或逐渐清晰，即持稳这一位置市场则偏于小幅上探，反之或有所回落。

美元指数走势图 (2017 年 8 月-2018 年 7 月)



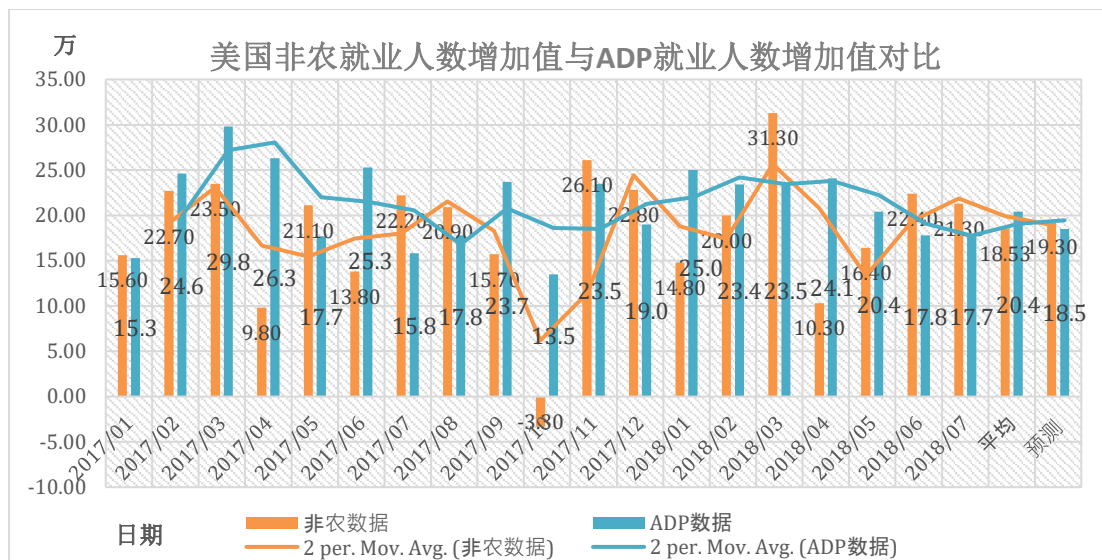
7 月份美元指数持续反弹，且连续突破了 93 和 94 附近两个阻力线，后期整体维稳在 94 附近的高位。美元指数的连续突破，使得金银价格持续承压。此次美指的反弹并非短线回调，而是中期美指偏多运行的开始。即从 2018 年 4 月美指逐渐从 90 附近低位启动反弹后，该多头趋势或不断延续至 8 月份中旬，美指高位很有可能会逼近 95 附近。

非农走势现状



2018 年 7 月份非农数据录得 21.3 万，与前值相差不多，也高位平均水平。我们此前已经多次强调，目前美国经济运行平稳，而且已经接近充分就业水平，所以非农数据大幅增加的较低。而且即使非农大幅走跌，也不能反映美国经济的走差。市场预期非农数据本月或录得在 19.3 万，小幅高于平均值。另外，由于失业率已经触及至近 10 年的低位。考虑到目前金银价格处于空头趋势，一旦非农走高，金银价格或再次承压。

ADP 对非农的参考价值



2018年7月初公布的ADP就业人数为17.7万，低于当时的非农数据。ADP数据与非农数据差距较大的趋势已经持续了三个月。目前ADP数据均值约20.4万，而非农数据均值约18.53万。市场预期本月ADP数据或录得18.5万，略低于非农数据的预测值。ADP数据公布后，投资者可以在此基础上进行上下调整1-2万对非农数据进行预测。2018年以来，ADP数据对预测非农数据的帮助有所弱化。

在非农数据公布前后，本周美联储将会公布最新的利率决议。

本周重要日期	北京时间	重要财经事件、数据	预期数据
08月01日、周三	晚上 8:15	美国7月份ADP就业人数增加值	前值录得增加了17.7万，最新数据或录得18.5万
08月02日、周四	凌晨 02:00	美联储将会公布最新的利率决议	市场预期美联储或维持此前1.75%-2%的区间不变
08月03日、周五	晚上 8:30	美国7月份失业率和非农就业人数增加值	失业率或录得4%，非农或录得19.3万

提醒: 如果非农数据录得出乎意料，金价走势的不确定性会增加，再次提醒投资者做好风险防控。此外，目前已经转为夏令时阶段，所以非农数据将会在北京时间晚上8:30而不是冬令时的9:30公布，希望投资者有所留意。