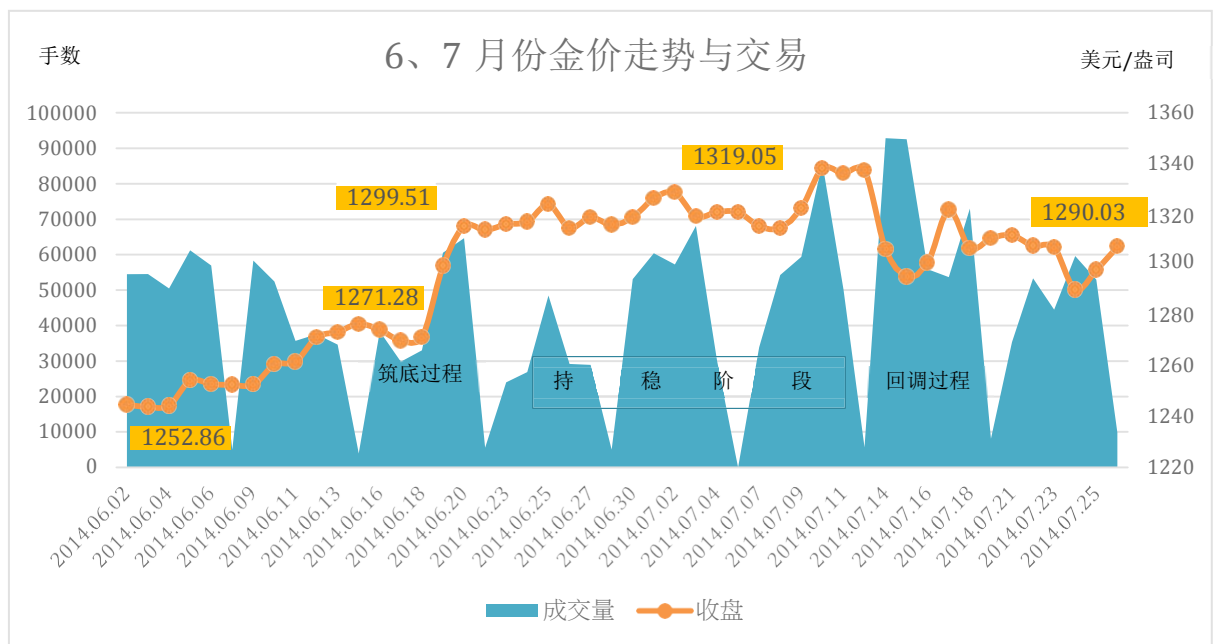


非农数据喜传捷报 金价或不断承压

2014-07-29

【非农攻略】自从 7 月份非农公布为 28.8 万的高位数据之后，金价一直处于回调过程，虽然期间黄金价格一度上扬至 1330 美元附近，但是由于美国数据一直录得向好，所以贵金属市场一路承压，这是 7 月中旬市场开始回调的金融背景。从 6 月份至今，金价经过了筑底、持稳、回调的三个阶段。由此，我们也可以判定金价明晰的运行区间为：1290-1330 美元区间。如果后期非农继续大幅攀升，那么下行支撑位或从 1290 美元，下探至 1270 美元附近。因此，本月的非农数据是检测金价回调幅度的重要时刻。

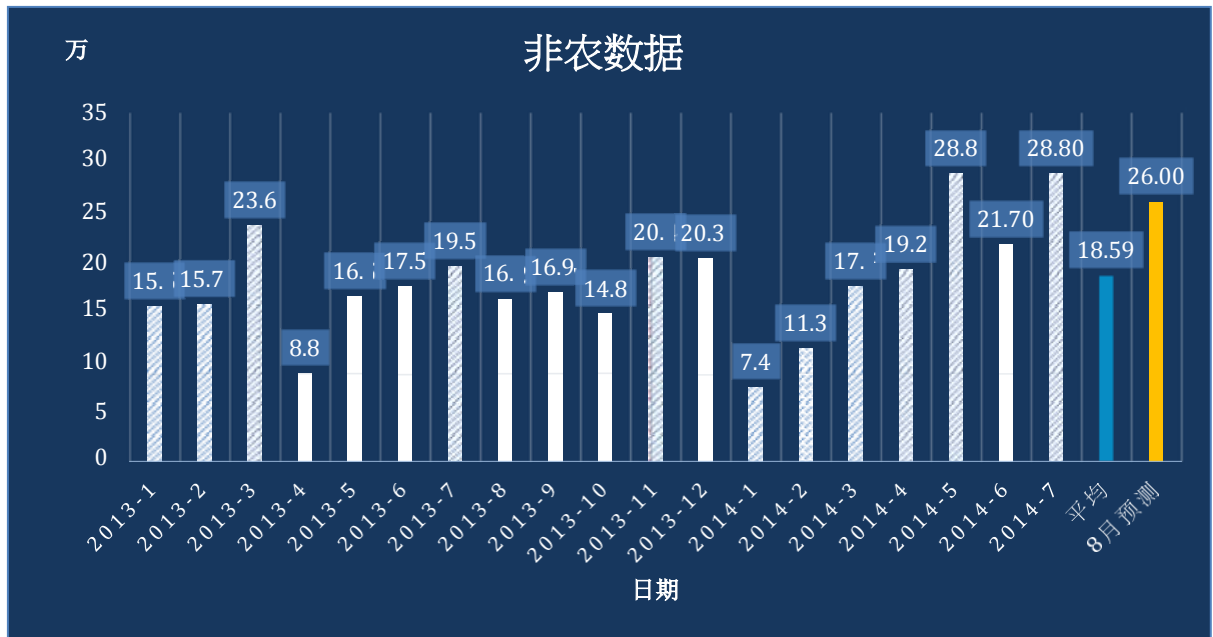
6、7 月份金价走势分析



从历史数据上来看，金价在夏季的振幅普遍较小，而进入 7 月份如果空头没有特别打压市场，那么金价往往会小幅反弹。而 8 月份同期走势往往会延续 7 月份的多空走势。考虑到 2014 年 7 月下旬市场空头主导市场，所以 8 月份的走势或整体偏空。另外，美国股市在 7 月份多次刷新纪录，仅 7 月份，标普 500 指数就在 7 月 2 日和 24 日，分别刷新历史纪录。美元指数在本月突破 80.6 阻力线，来到了 81 的高位震荡，欧元汇价承压下行至 1.35 美元。这些都是造成金价在 7 月份不断承压回调的主要原因。

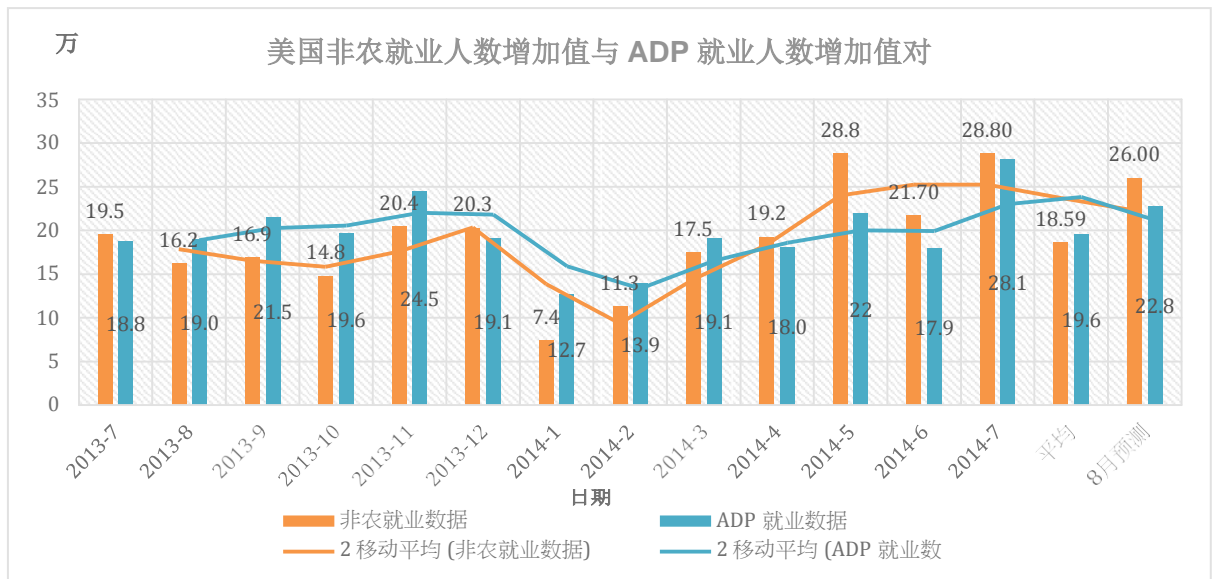
所以，此次非农数据公布是在美国数据向好，金价空头主导的背景下，投资者需要对未来金价运行的低位支撑格外留意，即黄金价格分别在 1300、1290 和 1270 美元附近的支撑。如果，黄金价格在周五非农公布时，就开始不断回调测试低位支撑，那么金价在整个 8 月份或继续延续 7 月份空头势头，跌幅甚至会扩大至 6 月份反弹前的低位 1250 美元附近。

非农走势现状



因为，7 月份公布的非农数据不仅再次触及过去 1 年的高位，且远远超出预期。考虑到 28.8 万的非农数据很难连续两个月保持在高位，比如 5 月份录得 28.8 万后，非农数据很快在 6 月份回落至了 21.7 万。所以市场预测 8 月份公布的非农数据或录得 26 万左右。部分经济学家认为非农数据或回落至 23 万左右，不过仍然会高于过去 1 年的平均值，同时也远高于去年同期水平。

ADP 对非农的参考价值



从过去 6 个月的数据来看，每次非农数据都会高于 ADP 就业数据，而且非农数据与 ADP 数据的差值在 3-4 万左右，因此当 ADP 数据公布后，投资者可以提前预估非农数据，即将 ADP 数据加上 3 万左右，即可作为非农的一个较为准确的预测值。市场目前预期 8 月份 ADP 公布时或录得 22.8 万，虽然低于前值 28.1 万，但是仍然高于过去 1 年平均值，属于高位区间。

本周非农数据公布前，恰逢美联储 FOMC 会议召开。每次 FOMC 会议之后，美联储都会缩减 QE 规模约 100 亿美元，并且公布最新的利率决策。由于 QE 缩减已经进入常态，所以预期不会对金价构成太大的下行压力。但是，此前多为美联储官员暗示加息时间或被提前，因此 FOMC 会议后关于利息的任何风吹草动都会使得金价承压。一旦美联储暗示加息时间提前，美指可能会继续上扬，从而使黄金价格承受 FOMC 和非农双重压力。

本周重要日期	北京时间	重要财经事件、数据	预期数据
7月29日、周二	晚上9点前后	美联储 FOMC 会议召开	
7月30日、周三	晚上8:15	ADP 数据公布	前值 28.1 万，预期 22.8 万
7月30日、周三	晚上8:30	美国第二季度 GDP 年率终值	前值下降 2.9%，预期下降 2.8%
7月31日、周四	凌晨2:00	美联储 FOMC 会议结束，公布最新 QE 缩减规模和利率决议	QE 或继续缩减 100 亿，利率或维持在 0.25%。关注焦点：加息时间
8月1日、周五	晚上8:30	美国7月份非农数据和失业率公布	非农预期增加 26 万，失业率或在 6.1%

从上表中，就不难看出，本周贵金属市场将要面临的不仅仅是非农数据的影响，来自美联储和美国 GDP 等方面的数据，均会使得金银价格振幅扩大。因此，从周三 ADP 数据公布开始，投资者就需要密切跟踪美指、美国股市的走势，从而对金价后期的运行进行提前预测和研判。

综上所述，投资者在接下来的一周中，对以下几个阶段要密切关注：

阶段一：周一至周二，关注美指走势和美联储加息时间的消息，检测金价能否持稳 1300 美元以上。如果持稳，那么说明空头集聚速度放缓，后期金价下行幅度或缩小。

阶段二：周三晚上 8:15，投资者需要关注 ADP 数据的公布，若 ADP 高于 22.8 万，那么留意美指是否还在 81 以上高位持稳，如果美指一直在 81 以上，市场或小幅下探，关注金价能否持稳 1290 美元以上。

阶段三：周四凌晨 2:00 - 美联储 FOMC 会议是否透露加息时间，如果提及未来升息时间或提前，那么金价或承压下行。

阶段四：非农数据公布，若数据大幅高于 25 万，那么市场或进一步承压，黄金价格跌破 1290 美元线几率加大。

（注：阶段三和阶段四发生在周四和周五，具体金价的震荡区间，需要根据周三的金价走势进行研判，因此当天行情的最新预测，建议关注领峰早午晚报）。