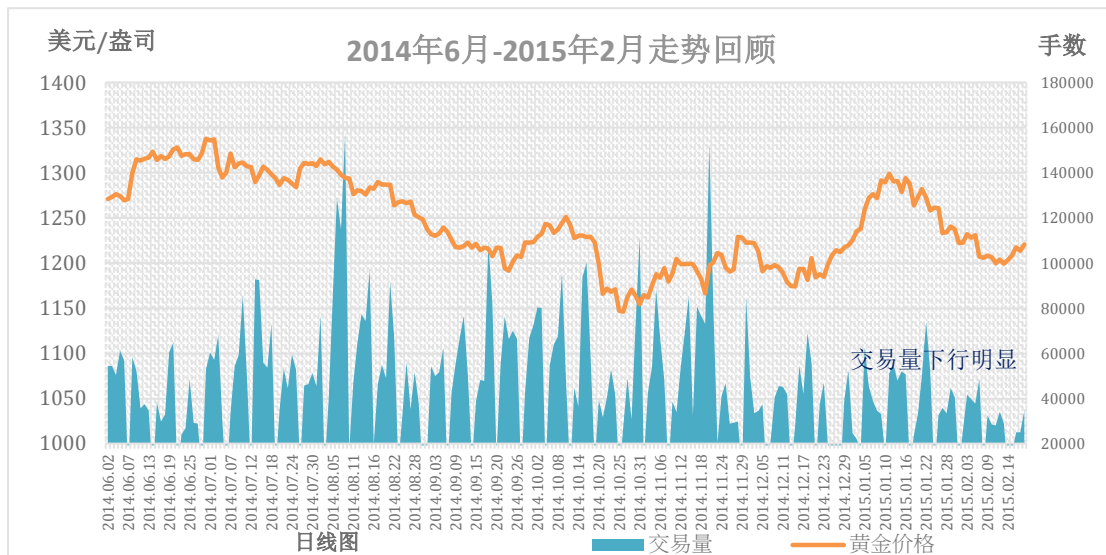


看漲情緒較高 多头正面迎擊非农

2015-03-02

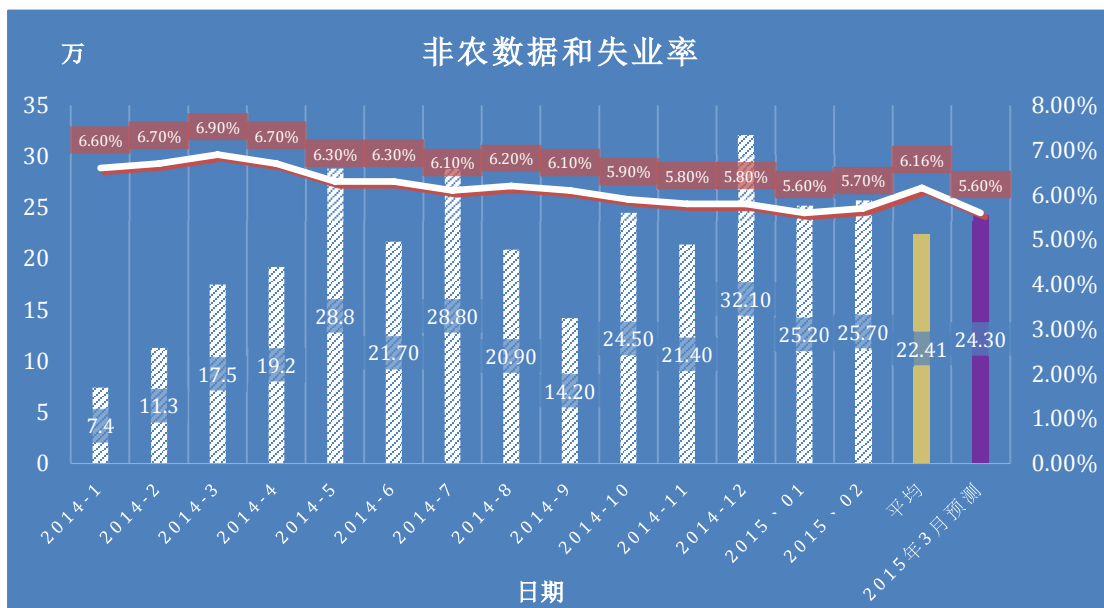
【非农攻略】經過了 2 月份的下行調整後，黃金價格回到了 1 月份反彈前的位置。2015 年至今，貴金屬市場波浪運行趨勢明顯。從走勢圖上不难看出，黃金價格經過大幅度的反彈回落后，低位支撐或更加穩定。即黃金價格在 1200 美元附近或形成了中期支撐，如果將 2014 年 10-12 月份走勢一并分析，黃金價格波段上行趨勢較為明顯，即 2014 年 10 月份探底 1150 美元後，開始長期反彈，二次回落 1200 美元後，或再次上升。這也是為什麼本周針對交易員的調查顯示，看多的交易員所占比例遠高於空頭。



不過有一點需要投資者格外注意，即 2015 年 2 月份交易量大幅下降，雖然這與貴金屬市場春夏為交易淡季，秋冬為交易旺季相符合，但是 1-2 月份交易量呈逐漸下行的趨勢卻較為少見。尤其是黃金價格在來到 1200 美元後，並沒有出現大幅拋售的行情，即投資者沒有繼續追空，而是選擇觀望，這就造成了 2 月份交易量逐漸下行的趨勢。所以，從交易量上也可以得出“市場或在 1200 美元附近階段性觸底”的結論。

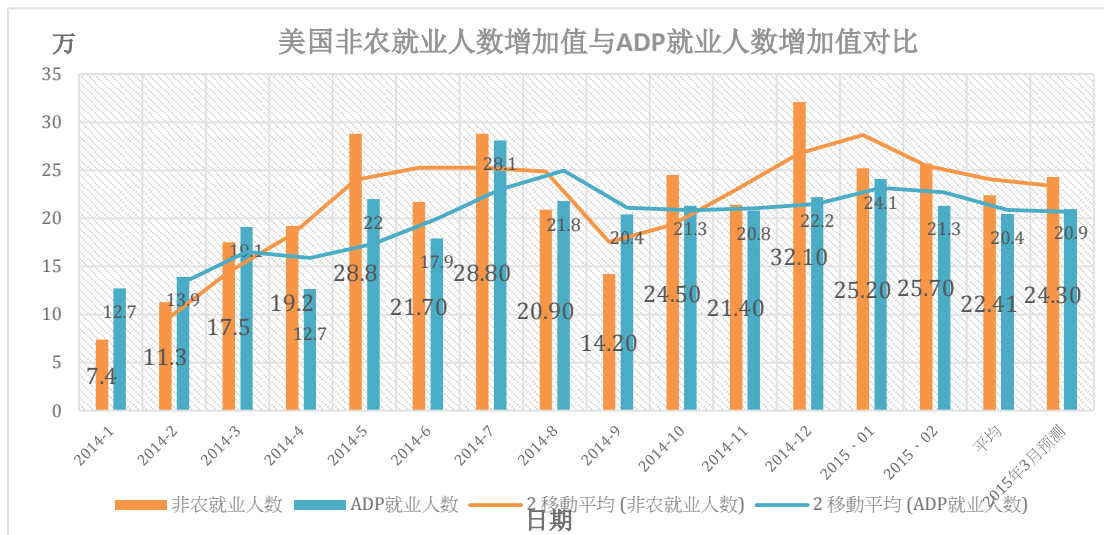
概括而論，2015 年 1-6 月份期間多头基礎較為穩固，此時黃金價格對非农數據向好的承受能力在增強，因此投資者在非农數據公布前後，看跌金價時，應該注意幅度或應有所縮小，而不是仍然採用 2014 年的看跌幅度。但是，**需要提醒投資者的是，因為短線金價的走勢與長線有所不同，如果非农數據錄得遠高於預期值，那麼金銀價格或仍舊承压下探，但是這並不妨礙中期市場的反彈回升。**因此，黃金價格短線受到數據影響可能會下探，但是 3 月份中期走勢市場以日線圖或者周線圖來看，金價或偏於上升。

非农走势现状



上个月公布的非农数据，略高于平均值，同时大幅高于市场预期的 23.6 万左右。因此非农数据公布后，黄金价格迅速承压下行，且跌幅较大。以上个月非农公布为节点，黄金价格多头转为空头，从 1230 美元附近一路下行至 1200 美元附近运行。经过艰难地挣扎，市场终于在 2 月份最后一周收盘持稳，且重新反弹至 1210 美元以上，重新向 1230 美元附近攀升。所以本周，贵金属市场处于多头回升的大环境，黄金价格对于非农的抗压能力在上升。

ADP 对非农的参考价值



从 2014 年 10 月份开始，非农数据便高于 ADP 数据，进入 2015 年以后，非农就业人数和 ADP 就业人数差值扩大，因此 ADP 就业人数对非农数据的预测失准度扩大。不过，从过去三个月的走势来看，一般非农数据比 ADP 就业人数多 3-4

万左右，所以投资者可在周三 ADP 数据公布后，加上 3 万左右的数值来预测周五非农数据的范围。

在非农数据公布前，本周欧洲央行将会公布利率决议，尤其是欧洲央行或正式推出 QE，或通过欧元汇价影响金银价格走势，投资者对此也应该稍有留意。

| 本周重要日期 | 北京时间 | 重要财经事件、数据 | 预期数据 |
|---------|---------|-------------------|---|
| 3月4日、周三 | 晚上 9:15 | 美国 2 月份 ADP 就业人数 | 20.9 万 |
| 3月5日、周四 | 晚上 8:30 | 欧洲央行公布最新利率决议 | 预期维持原有利率不变，但是若正式推出 QE，欧元汇价或承压，金银价格或受到牵连而承压。 |
| 3月6日、周五 | 晚上 9:30 | 美国 2 月份非农数据和失业率公布 | 非农预期增加 24.3 万，失业率或下降至 5.6%。 |

周五非农数据公布前，黄金价格需要注意的运行区间有：

一：能否突破和持稳 1225 美元，是检测市场多头的重要指标，一旦突破 1225 美元，即来到了 Fibonacci 第三区间，否则会继续在 Fibonacci 第二区间：1189-1225 美元区间内运行。

二：低位能否持稳 1210 美元和 1198 美元是判断空头是否再次逆转来袭的关键参考。

提醒：尽管中期市场偏于反弹，但是当晚非农数据一旦录得大幅增加且远超预期，金银价格仍然会承压下行，即如果最终数据录得出乎意料，金价走势的不确定性会增加，再次提醒投资者做好风险防控。